

2024- yil yanvar-mart oylarida asosiy kapitalga o‘zlashtirilgan investitsiyalar

2024-yilning yanvar-mart oylari davrida viloyatda asosiy kapitalga 4 597,1 mlrd. so‘mlik investitsiyalar o‘zlashtirilib, o‘tgan yilning mos davriga nisbatan 2,3 martaga o‘tdi.

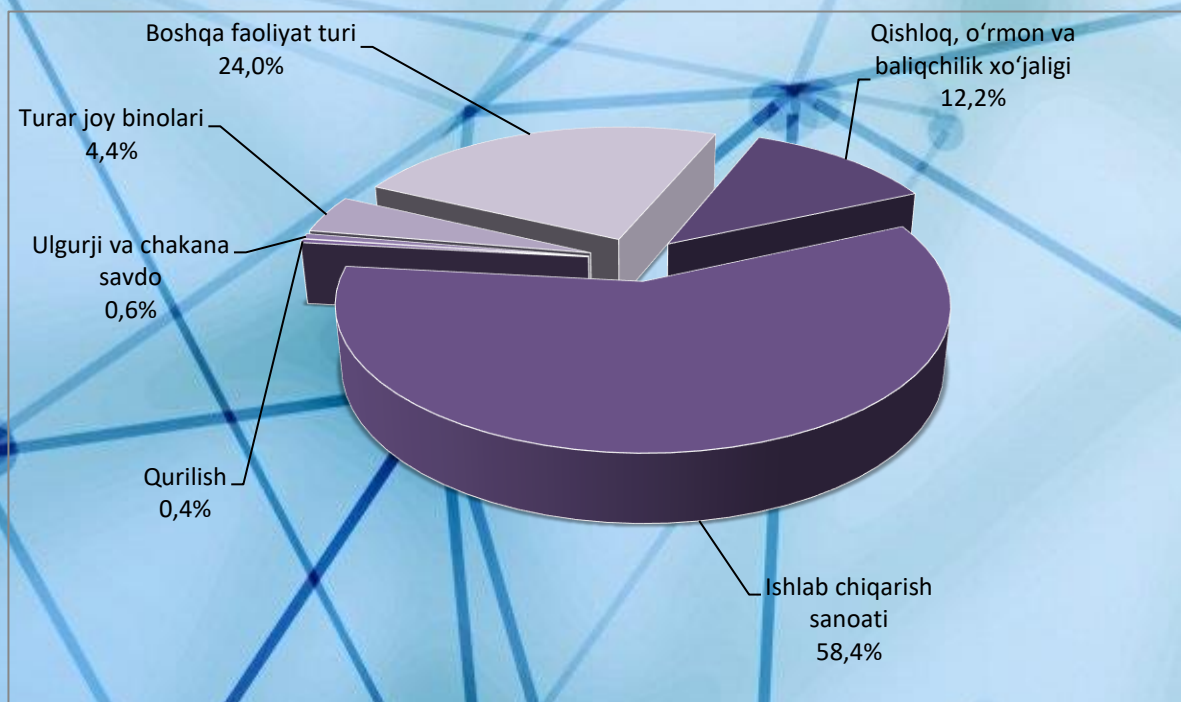


Moliyalashtirish manbalari bo‘yicha asosiy kapitalga investitsiyalar

	<i>Jami, mlrd. so‘m</i>	<i>O‘shirish sur‘ati, % da</i>	<i>Jamiga nisbatan, % da</i>
Asosiy kapitalga kiritilgan investitsiyalar	4 597,1	2,3 m.	100,0
<i>shu jumladan:</i>			
Markazlashgan investitsiyalar:	123,5	57,1	2,7
Respublika byudjeti mablag‘lari	37,3	27,5	0,8
Suv ta‘minoti va kanalizatsiya tizimlarini rivojlantirish	22,0	51,2	0,5
Tiklanish va taraqqiyot fondi mablag‘lari	-	-	-

	<i>Jami, mlrd. so‘m</i>	<i>O‘shish sur‘ati, % da</i>	<i>Jamiga nisbatan, % da</i>
O‘zbekiston Respublikasi kafolati ostidagi chet el kreditlari	64,2	169,9	1,4
Markazlashmagan investitsiyalar:	4473,6	2,5 m.	97,3
Korxonalar mablag‘i	456,7	86,0	10,0
Aholi mablag‘lari	250,5	128,1	5,4
To‘g‘ridan-to‘g‘ri xorijiy investitsiya va kreditlar	3695,2	3,8 m.	80,4
Tijorat banklari kreditlari va boshqa qarzi mablag‘lar	71,2	103,4	1,5

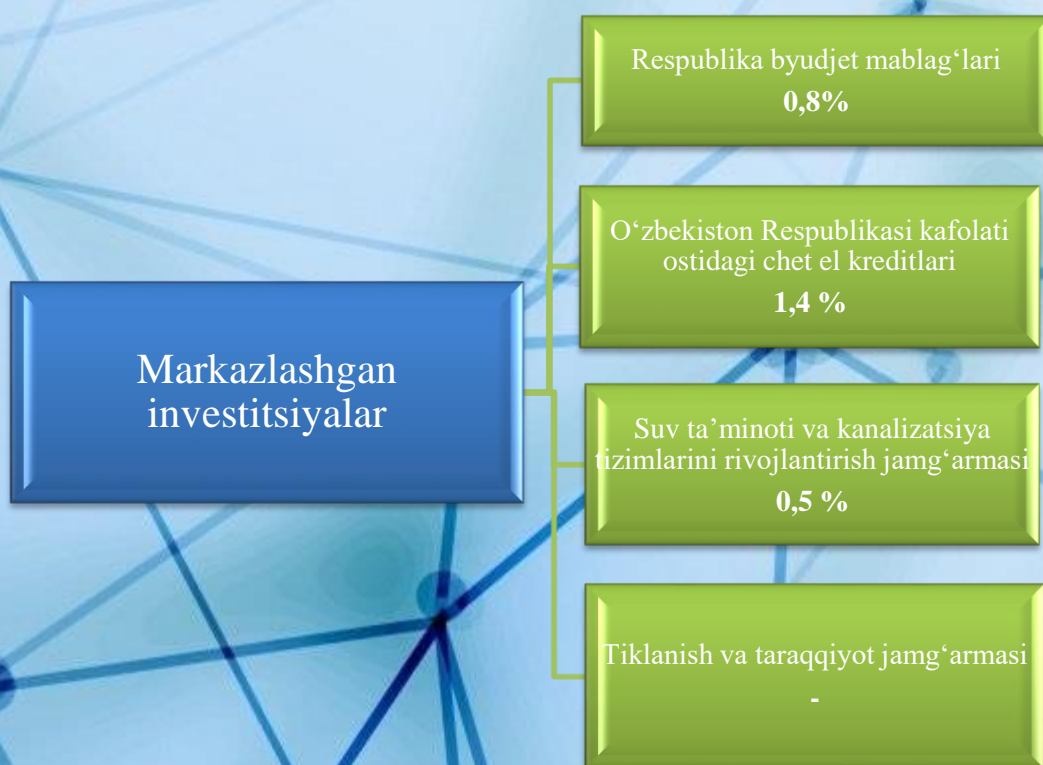
2024- yil yanvar-mart oylarida iqtisodiy faoliyat turlari bo‘yicha asosiy kapitalga investitsiyalar (jamiga nisbatan, % da)



Iqtisodiy faoliyat turlari bo'yicha asosiy kapitalga o'zlashtirilgan investitsiyalarning asosiy qismi qishloq, o'rmon va baliqchilik xo'jaligida – 562,8 mlrd. so'm yoki jami investitsiyalar ulushining 12,2 % ini, ishlab chiqarish sanoatida – 2 686,8 mlrd. so'm (58,4 %), qurilish – 18,1 mlrd. so'm (0,4 %), ulgurji va chakana savdo 28,5 mlrd. so'm (0,6 %), turar joy binolari qurilishiga – 200,8 mlrd. so'm (4,4 %) va boshqa faoliyat turlariga 1 100,1 mlrd. so'm (24,0 %) ni tashkil etdi.

2024- yil yanvar-mart oylarida moliyalashtirish manbalari bo'yicha asosiy kapitalga o'zlashtirilgan investitsiyalar

(jamiga nisbatan, % da)



2024- yil yanvar-mart oylarida moliyalashtirish manbalari bo'yicha asosiy kapitalga o'zlashtirilgan investitsiyalar
(jamiga nisbatan, % da)



Asosiy kapitalga investitsiyalarning iqtisodiy faoliyat turlari bo'yicha tarkibida yuqorida ta'kidlab o'tilganidek ishlab chiqarish sanoati yetakchilik qilmoqda. Ushbu faoliyat turida jami moliyalashtirish manbalari hisobidan 2 686,8 mlrd. so'm yoki jami asosiy kapitalga kiritilgan investitsiyalarning 58,4 % i o'zlashtirilgan, qishloq, o'rmon va baliqchilik xo'jaligi 562,8 mlrd. so'm yoki jami investitsiyalarning 12,2 % i yo'naltirilgan.

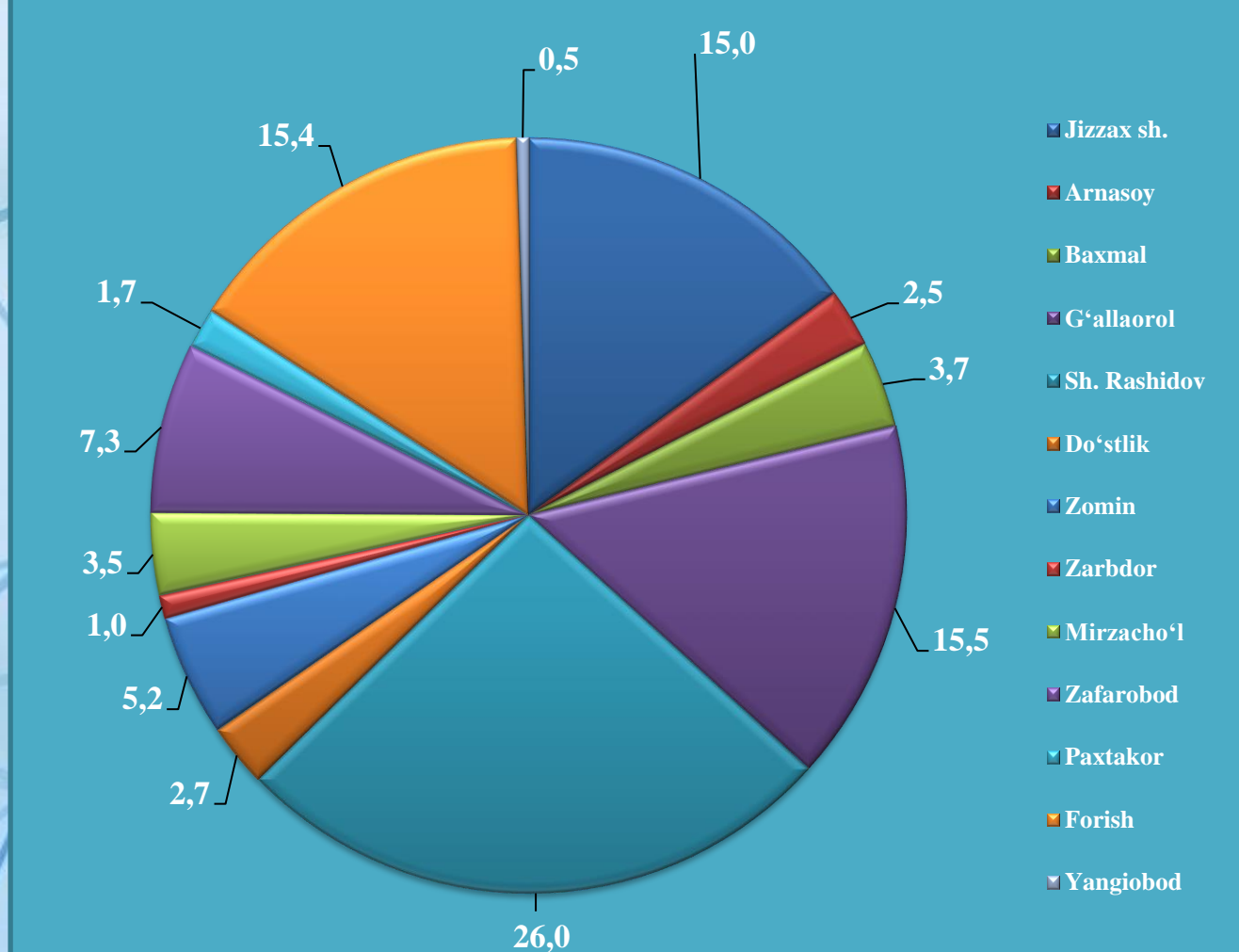


JIZZAX VILOYATI STATISTIKA BOSHQARMASI

2024- yil yanvar-mart oylarida shahar va tumanlar kesimida asosiy kapitalga investitsiyalar

	<i>Jami, mlrd. so‘m</i>	<i>O‘sish sur‘ati, % da</i>	<i>Jamiga nisbatan, % da</i>
Jizzax viloyati	4 597,1	2,3 m.	100,0
Jizzax sh.	687,0	2,4 m.	15,0
<i>tumanlar:</i>			
Arnasoy	115,9	3,2 m.	2,5
Baxmal	172,1	2,6 m.	3,7
G‘allaorol	714,7	3,1 m.	15,5
Sharof Rashidov	1190,2	2,9 m.	26,0
Do‘stlik	124,2	2,8 m.	2,7
Zomin	240,9	171,1	5,2
Zarbdor	46,0	154,4	1,0
Mirzachol	162,4	5,5 m.	3,5
Zafarobod	334,9	7,4 m.	7,3
Paxtakor	76,3	3,2 m.	1,7
Forish	709,0	112,0	15,4
Yangiobod	23,5	123,0	0,5

Shahar va tumanlar kesimida asosiy kapitalga kiritilgan investitsiyalarning jamiga nisbatan ulushi

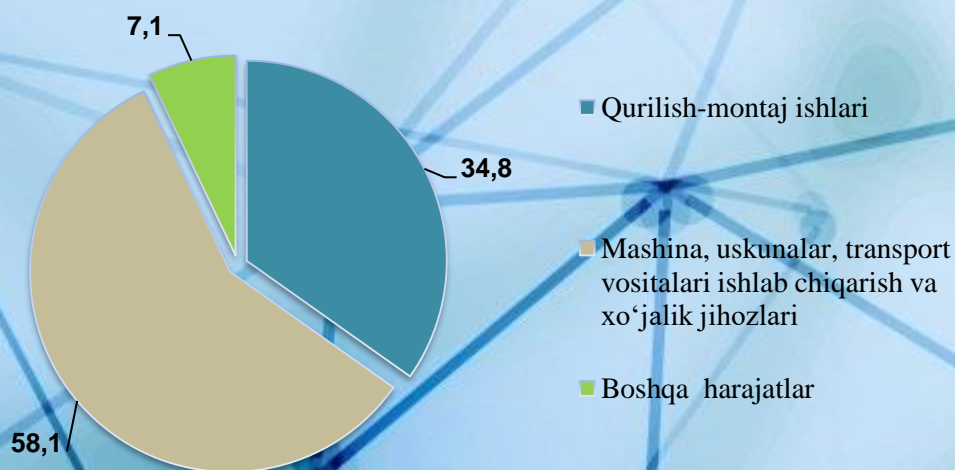


Asosiy kapitalga sarflangan investitsiyalarning yuqori o‘shish sur‘atlari quyidagi shahar va tumanlarda quyidagicha kuzatilgan: Jizzax shahrida – 2,4 m. (yoki 687,1 mlrd. so‘m), G‘allaorol tumanida - 3,1 m. (714,7 mlrd. so‘m), Sh.Rashidov tumanda – 2,9 m. (1 190,2 mlrd. so‘m) Zafarobod tumanida 7,4 m. (334,9 mlrd. so‘m), Forish tumanida 112,0% (709,0 mlrd. so‘m).

**2024- yil yanvar-mart oylarida
Asosiy kapitalga kiritilgan investitsiyalarning texnologik tarkibi**

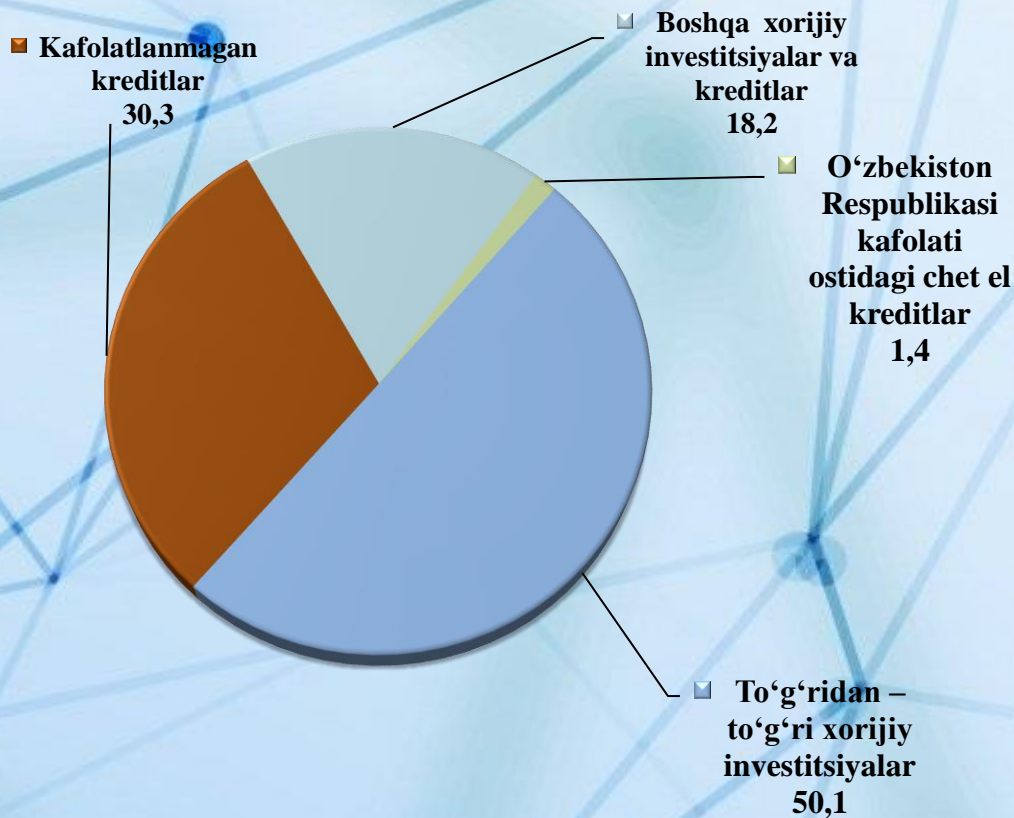
	Jami, mlrd. so‘m	Shu jumladan: so‘m	
		Davlat	Nodavlat
Jami investitsiyalar	4 597,1	118,0	4 479,1
<i>shu jumladan:</i>			
Qurilish-montaj ishlari	1 598,3	93,4	1 504,9
Mashina, uskunalar va xo‘jalik jihozlari	2 673,1	12,2	2 660,9
Boshqa harajatlar	325,7	12,4	313,3

**Asosiy kapitalga investitsiyalarning texnologik tarkibi,
(jamiga nisbatan, % da)**



Viloyat bo‘yicha asosiy kapitalga investitsiyalarning texnologik tarkibi investitsiyalarning qariyb 58,1 % ulushi mashina, uskunalar, transport vositalari ishlab chiqarish va xo‘jalik jihozlariga to‘g‘ri keldi.

**2024- yil yanvar-mart oylarida
Asosiy kapitalga kiritilgan xorijiy investitsiya va kreditlar
(jamiga nisbatan, % da)**



Joriy yilning yanvar-mart oylarida asosiy kapitalga viloyat miqyosida xorijiy investitsiya va kreditlar 3 759,4 mlrd. so'm o'zlashtirilib, o'tgan yilning mos davriga nisbatan 3,7 m. % ni tashkil etdi.

Asosiy kapitalga kiritilgan to'g'ridan-to'g'ri xorijiy investitsiyalar

Joriy davrda 2 301,5 mlrd. so'm to'g'ridan-to'g'ri xorijiy investitsiyalar o'zlashtirilgan bo'lib, jami xorijiy investitsiya va kreditlarning 61,2 % ulushini tashkil etdi va o'tgan yilning mos davriga nisbatan 2,1 martaga o'sdi.



**Asosiy kapitalga kiritilgan
xorijiy investitsiya va kreditlar**

(mlrd. so'm)

	Jami	Shu jumladan:		
		Davlat kafolati ostida	To'g'ridan-to'g'ri va boshqalar	Boshqalar

Asosiy kapitalga xorijiy investitsiya va kreditlar	3 759,4	64,2	3 685,2	10,0
--	---------	------	---------	------

shu jumladan:

davlat	11,0	1,0	-	10,0
--------	------	-----	---	------

nodavlat	3 748,4	63,2	3685,2	-
----------	---------	------	--------	---

Iqtisodiy faoliyat turlari bo'yicha asosiy kapitalga investitsiyalar

(mlrd. so'm)

	2023- yil yanvar-mart	Jamiga nisbatan, % da	2024- yil yanvar-mart	Jamiga nisbatan, % da
--	-----------------------	-----------------------	-----------------------	-----------------------

Jami	1 820,8	100,0	4 597,1	100,0
-------------	----------------	--------------	----------------	--------------

Shu jumladan: iqtisodiy faoliyat turlari bo'yicha:

Qishloq, o'rmon va baliqchilik xo'jaligi	179,0	9,8	179,0	3,9
--	-------	-----	-------	-----



JIZZAX VILOYATI STATISTIKA BOSHQARMASI

	2023- yil yanvar- mart	Jamiga nisbatan, % da	2024- yil yanvar- mart	Jamiga nisbatan, % da
<i>Togʻ–kon sanoati</i>	149,5	8,2	149,5	3,3
<i>Ishlab chiqarish sanoati</i>	889,9	48,9	2 686,8	58,4
<i>Elektr, gaz, bugʻ bilan taʼminlash va havoni konditsiyalash</i>	48,1	2,6	556,5	12,1
<i>Suv bilan taʼminlash, kanalizatsiya tizimi, chiqindilarni yigʻish va utilizatsiya qilish</i>	159,0	8,7	23,4	0,5
<i>Qurilish</i>	14,5	0,8	18,1	0,4
<i>Ulgurji va chakana savdo, motorli transport vositalari, mototsikllarni taʼmirlash</i>	43,3	2,4	28,5	0,6
<i>Tashish va saqlash</i>	11,7	0,6	57,1	1,2
<i>Yashash va ovqatlanish boʻyicha xizmatlar</i>	4,3	0,2	0,0	0,0
<i>Axborot va aloqa</i>	28,5	1,6	21,1	0,5
<i>Moliyaviy va sugʻurta faoliyati</i>	1,7	0,1	1,6	0,0
<i>Professional, ilmiy va texnik faoliyat</i>	80,0	4,4	9,2	0,2
<i>Taʼlim</i>	26,1	1,4	30,9	0,7

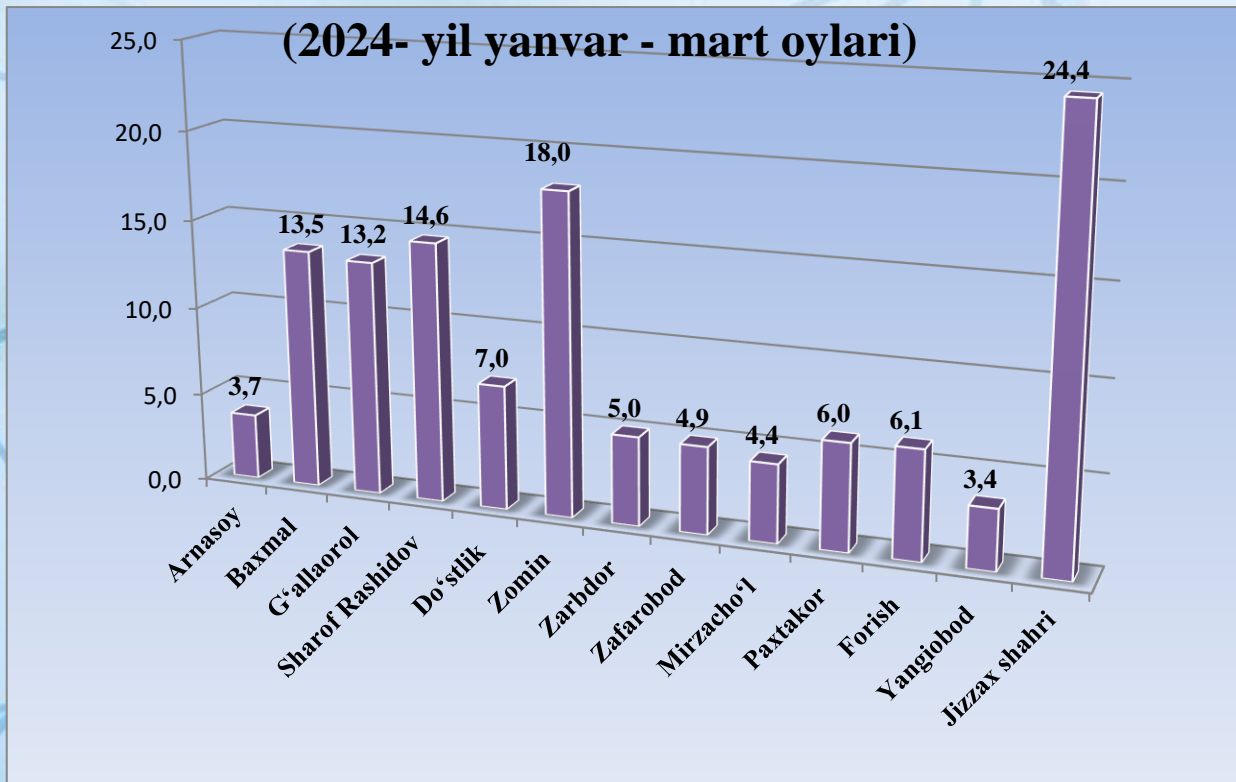
	2023- yil yanvar- mart	Jamiga nisbatan, % da	2024- yil yanvar- mart	Jamiga nisbatan, % da
<i>Sog'liqni saqlash va ijtimoiy xizmatlar ko'rsatish</i>	36,4	2,0	15,4	0,3
<i>Boshqa iqtisodiy faoliyat turlaridan tashqari: turar joy binolari qurilishiga investitsiyalar</i>	122,3	6,7	200,8	4,4
<i>San'at, ko'ngil ochish va dam olish</i>	9,8	0,5	3,2	0,1
<i>Boshqa faoliyat turlari</i>	16,7	1,1	616,0	13,4

Ijtimoiy soha obyektlari

2024- yilning yanvar-mart oylarida umumiy maydoni **124,2** ming kv.m bo'lgan **485** ta uy yoki **485** ta kvartira, shu jumladan qishloq joylarida **61,5** ming kv.m **237** ta uy-joy foydalanishga topshirildi.



Foydalanishga topshirilgan turar joylar (ming kv.m)



Joriy yilning yanvar-mart oylarida tumanlar ichida eng ko'p foydalanishga topshirilgan turar joylar Jizzax shahri to'g'ri keldi, uylar soni bo'yicha **80** tani, qurilish osti maydoni esa **24,4** ming kv.m keyingi o'rinda Zomin tumani, uylar soni **59** tani, qurilish osti maydoni **18,0** ming kv.m.



Investitsiyalar va qurilish
statistikasi bo'limi
Aloqa telefoni:

(72) 221-53-73